



2019

Открытость Счетной палаты

Стратегия развития СПРФ на 2018-2024 годы

Гарант прозрачности

Счетная палата обеспечивает информационную открытость своей деятельности, предоставляет объективную информацию о реальной ситуации в стране, содействует прозрачности системы государственного управления, подотчетности органов власти перед обществом и их ответственности за результат.



Стратегия развития СПРФ на 2018-2024 годы

Задача 3. Укрепление культуры публичности и открытости процессов принятия государственных решений. Развитие подотчетности органов власти и персональной ответственности руководства ведомств и организаций перед обществом за достижение целей и задач

1. Разработка стандарта открытых данных для органов госвласти и организаций, компании с госучастием, включающего в себя обеспечение открытого доступа к методикам сбора и анализа данных.
2. Организация непрерывного мониторинга открытости, достоверности, полноты и качества данных в государственных информационных системах в целях оценки финансовых, коррупционных и других рисков.
3. Повышение публичности деятельности Счетной палаты, предоставление в открытых источниках информации о результатах работы Счетной палаты на доступном для всех целевых аудиторий языке.
4. Развитие инструментов открытого доступа к данным Счетной палаты, в том числе с использованием открытого кода и организацией регулярной обратной связи с пользователями данных.
5. Содействие развитию мониторинга и оценке персональных показателей эффективности руководства органов власти, государственных компаний и государственных корпораций, прежде всего в части достижения национальных целей и стратегических задач страны.
6. Развитие парламентских и гражданских инструментов публичности, подотчетности и экспертизы. Развитие механизмов общественного контроля.



Открытость – инструмент для повышения работы аудиторов

	2017	2018	2019 на 00.00 1.12.19
Число опубликованных отчетов	59	67	96
Число публикаций в СМИ о Счетной палате	72 580	147 278	178 512



Коммуникационный гайд СПРФ

Счетная палата работает с отчетами и результатами проверки опираясь не только на полученные в ходе КМ и ЭАМ сведения, но и исходя из потребностей аудитории, информационного контекста. Коммуникационная команда выделяет три типа отчетов:

Проходной

Особенности: нарушения незначительные, результаты несистемные, рекомендации не мультиплицируются и носят частный характер.

ЦА: внутренние сотрудники СП, федеральные и местные чиновники, эксперты

Базовый

Особенности: играют важную роль в работе направления, полезны для принятия решения представителями аудитории, результаты указывают на риски и тренды развития отрасли.

ЦА: внутренние сотрудники СП, федеральные и местные чиновники, эксперты, топ-менеджеры и МСП, общественные организации

Прорывной

Особенности: важные результаты в приоритетных темах работы СП, имеют потенциал для широкого резонанса, результаты могут заметно повлиять на развитие социально-экономической ситуации в стране, на кадровые решения и тд.

ЦА: аудитория таких проверок в широком смысле «вся страна», однако кроме широкого освещения, коммуникационная команда при работе над таким продуктом ищет точки преломления, конкретные углы и конкретные группы аудитории, заинтересованные в развитии повестки и темы отчета.



Коммуникационный гайд СПРФ

Матрица форматов

Текст									
Новость	Executive Summary	Листикл	Тезисы	Репортаж	Анонс	Дайджест	Эксплейнер	Колонка	Интервью
Визуал									
Фоторепортаж	Инфографика	Статичная графика	Моушн-графика			Видео	Виджет-информер	Таблица	
Соцсети									
Инфопост	Сторис	Карточка			Опрос	Тест	Стрим		
Офлайн									
выступления	Официальные визиты	Пресс-конференции			Пресс-брифинг	Пресс-подходы	Круглый стол		



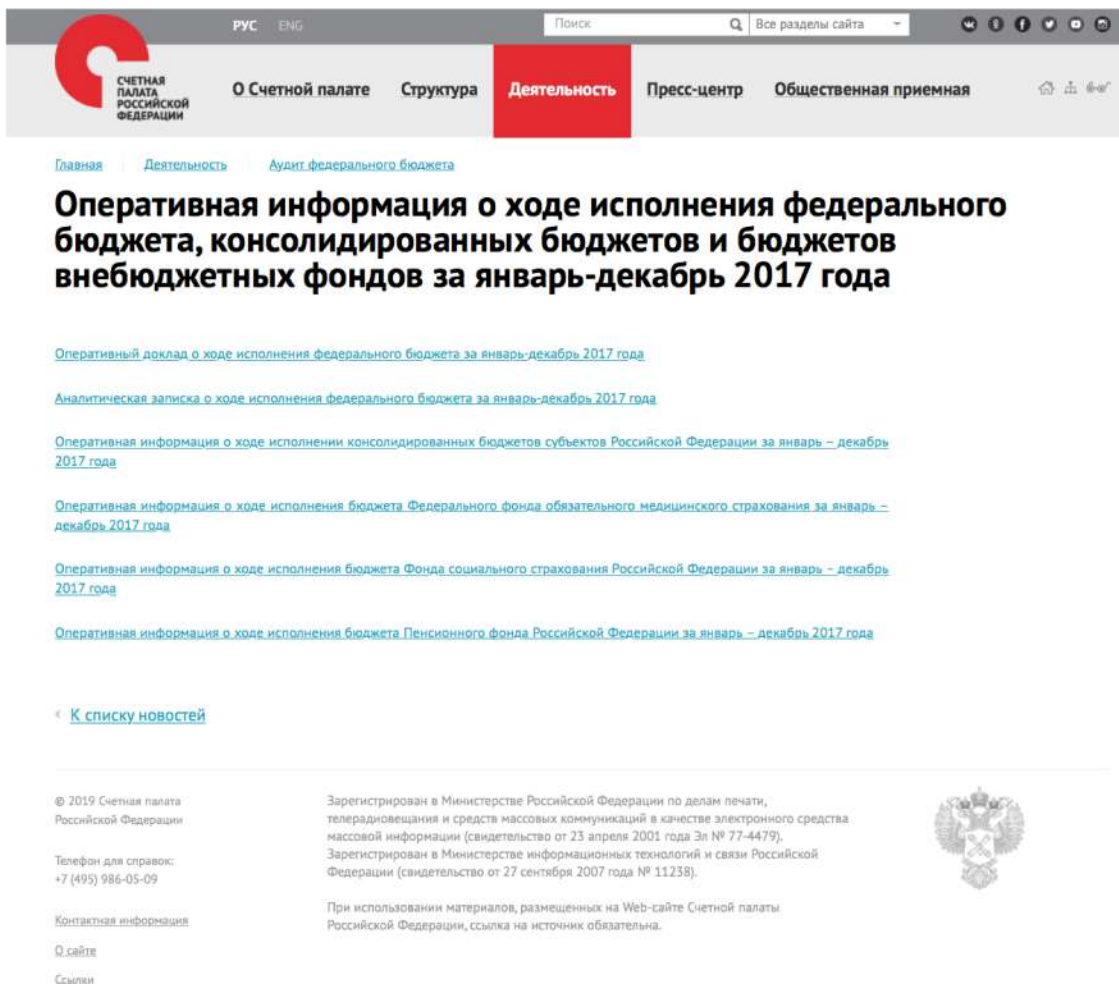
Методика написания отчетов



Оперативный доклад об исполнении бюджета

Было

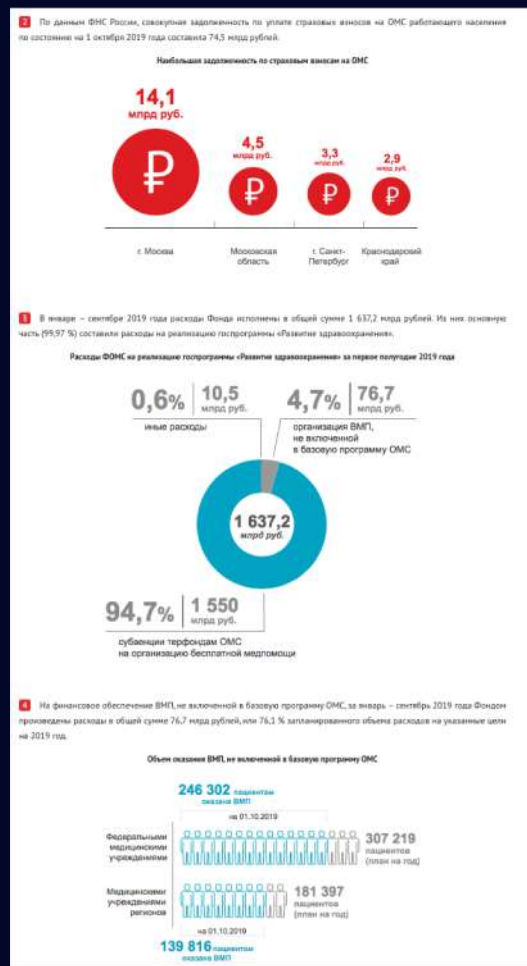
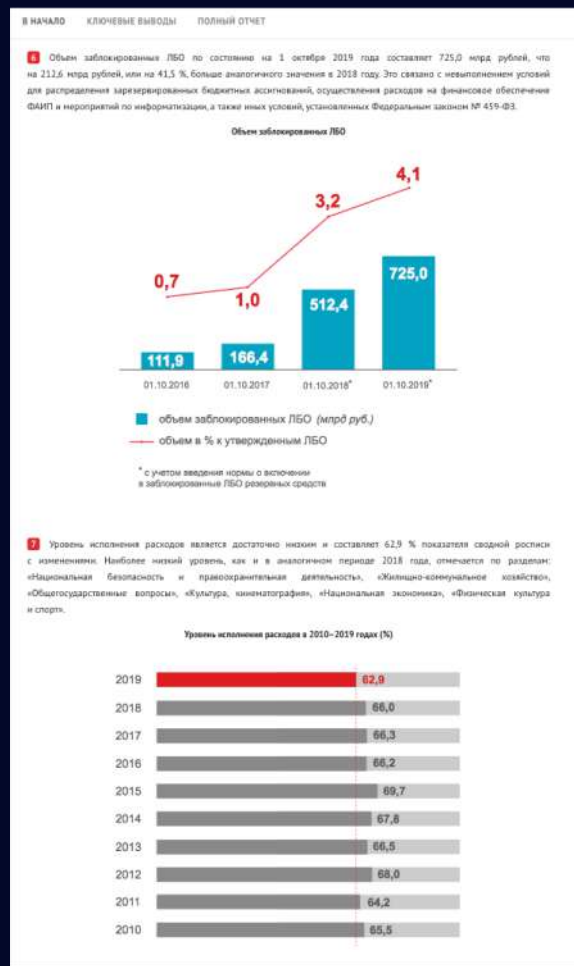
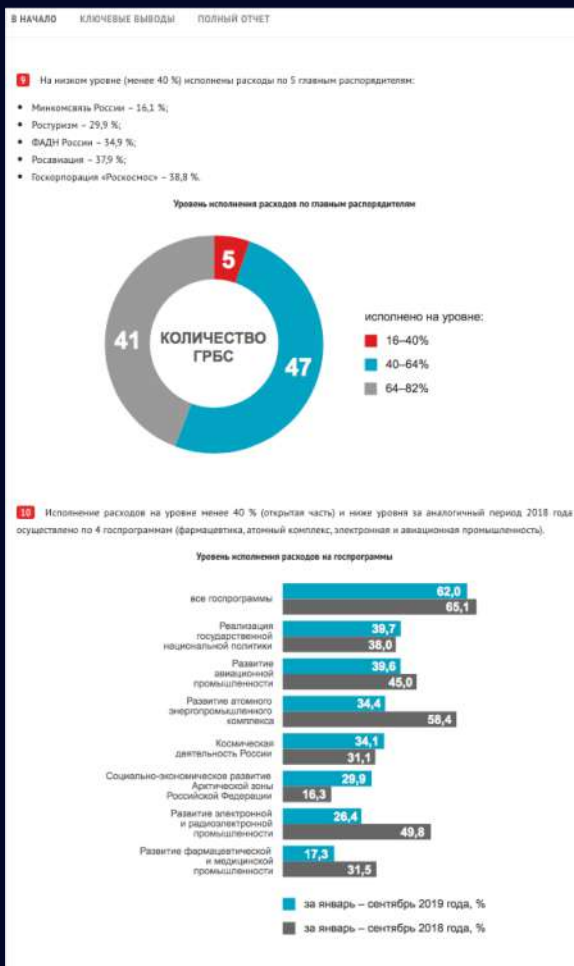
- Публиковался на сайте СП в разделе «оперативный анализ» - 3й подуровень
- Состоял из нескольких разрозненных документов в форматах .docx и .xls
- Чтобы получить полную картину из доклада нужно было скачать все и открыть одновременно на компьютере
- По форме и стилю изложения крайне не информативен
- Практически не пользовался интересом у СМИ



The screenshot shows the website of the Russian Audit Chamber (Счетная палата Российской Федерации). The main navigation bar includes links for 'About the Audit Chamber', 'Structure', 'Activity' (highlighted in red), 'Press Center', and 'Public Reception'. The page title is 'Operative information on the progress of execution of the federal budget, consolidated budgets and budgets of extra-budgetary funds for January-December 2017'. Below the title, there are several links to related documents, including the main report, an analytical note, and specific reports for various funds like medical insurance and social security. The footer contains contact information, registration details, and a disclaimer.

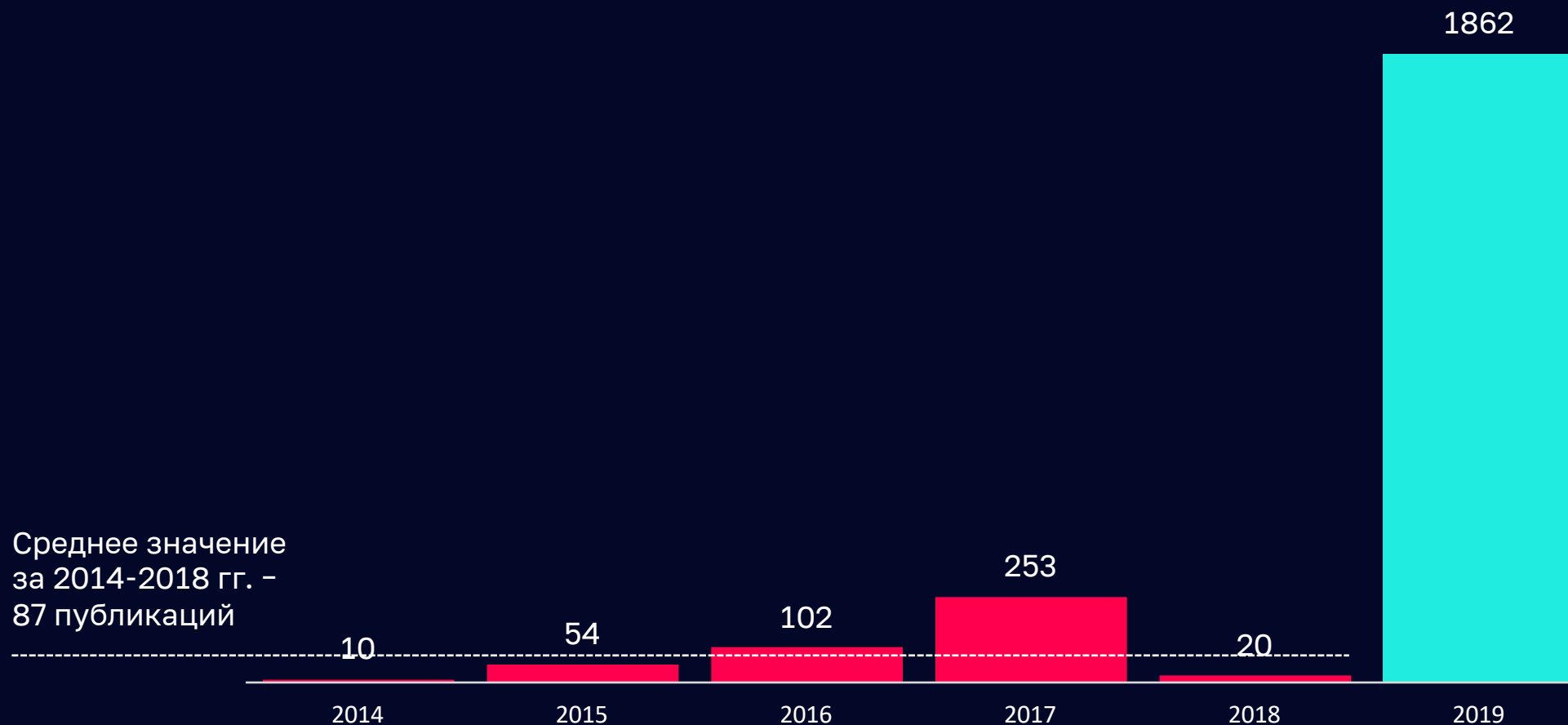


Оперативный доклад об исполнении бюджета



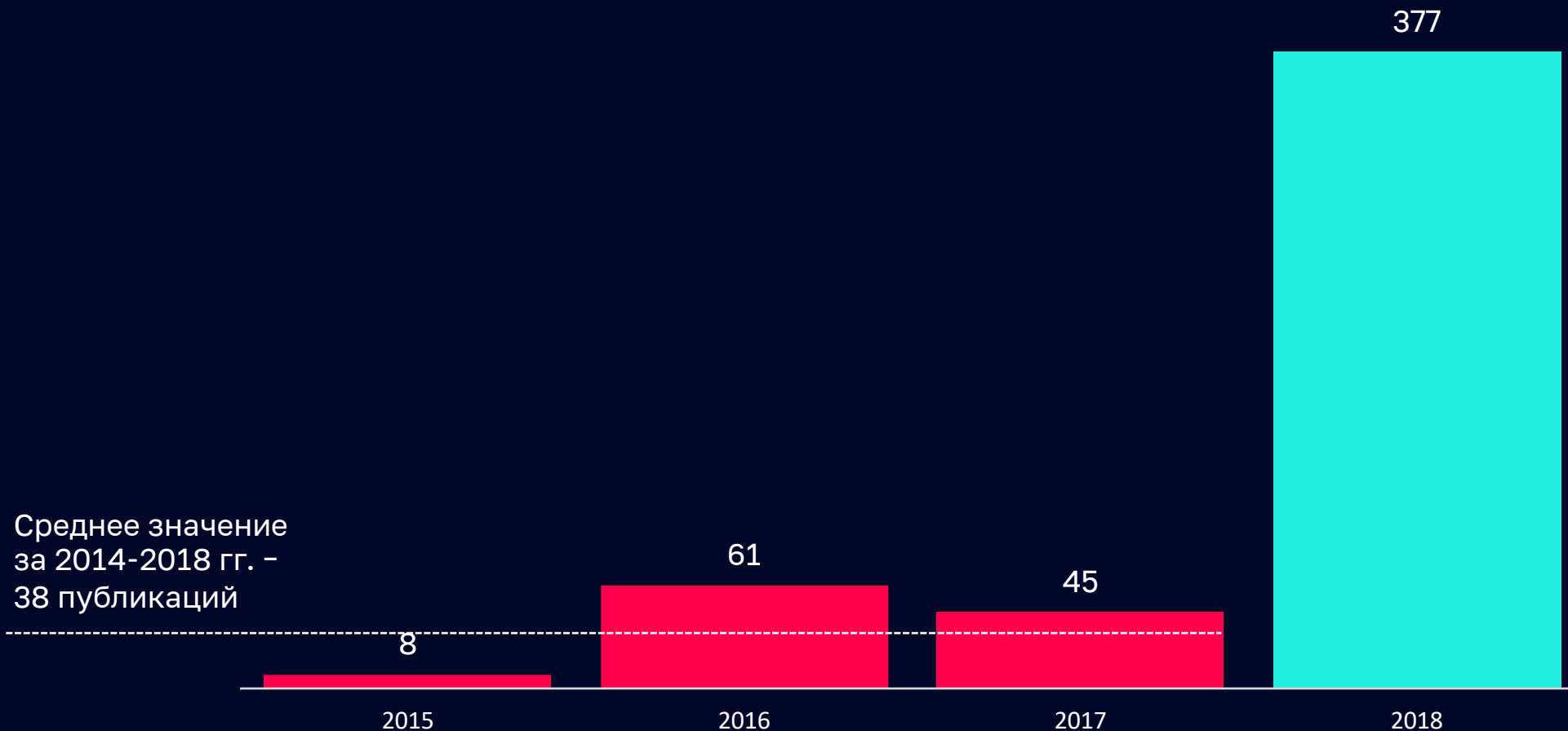
Оперативный доклад об исполнении бюджета

Освещение в СМИ публикации оперативных докладов за I полугодие



Оперативный доклад об исполнении бюджета

Освещение в СМИ публикации оперативных докладов за истекший год



Заключения на исполнение бюджета прошлого года и проект бюджета следующего года

Было

- Стандартные объемы документов – около 300 страниц
- Документ содержит порядка 50 многостраничных и сложных таблиц
- Информация в диаграммах практически не представлена
- Упоминания в СМИ связаны только с темами, изложенными в сопровождающем публикации Заключение прес-релизе

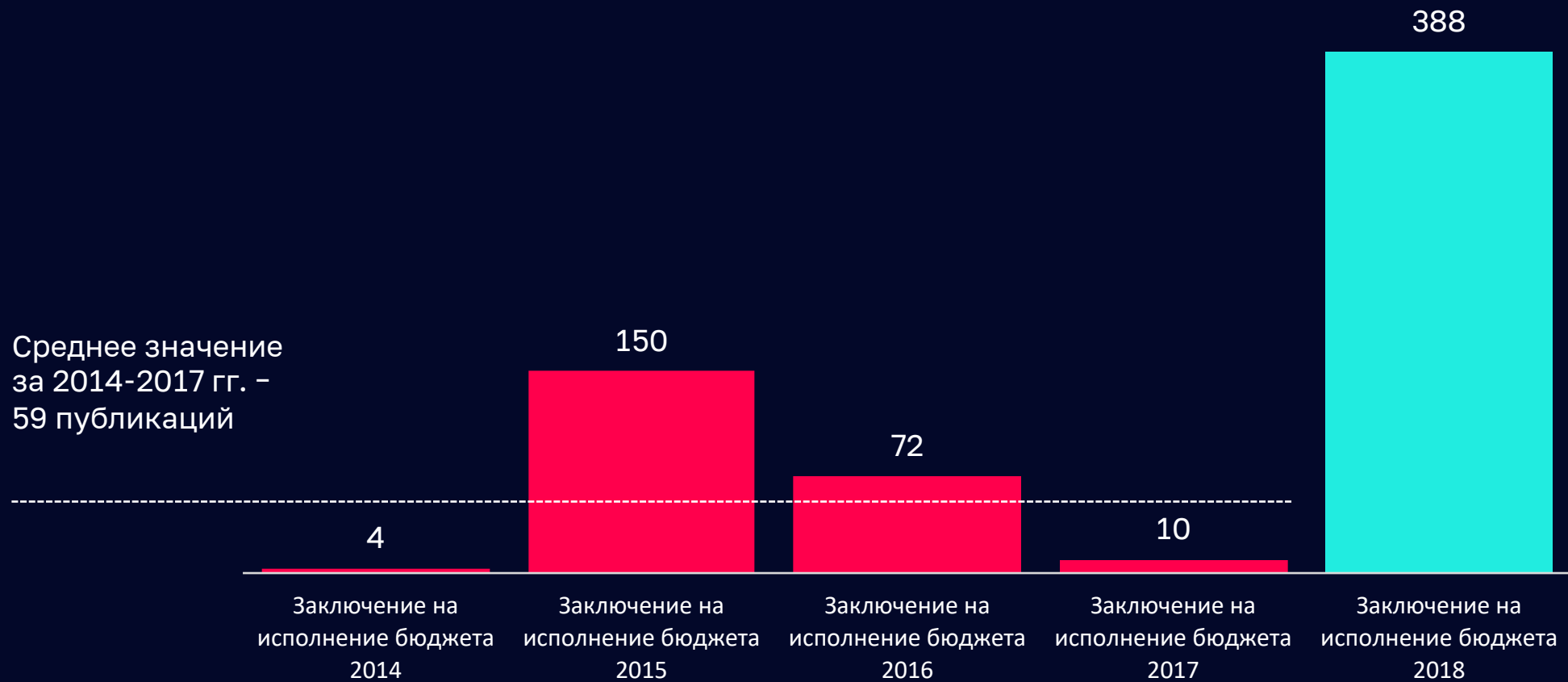
Стало

- По аналогии с опердокладом Заключение на исполнение имеет удобный бумажный и более полный - электронный формат (лендинг)
- Объемы, предлагаемых журналистам документов, уменьшены более чем в 6 раз
- Вся информация собрана в одном месте
- Электронная версия прошита ссылками на необходимые разделы основного документа и подробные приложения

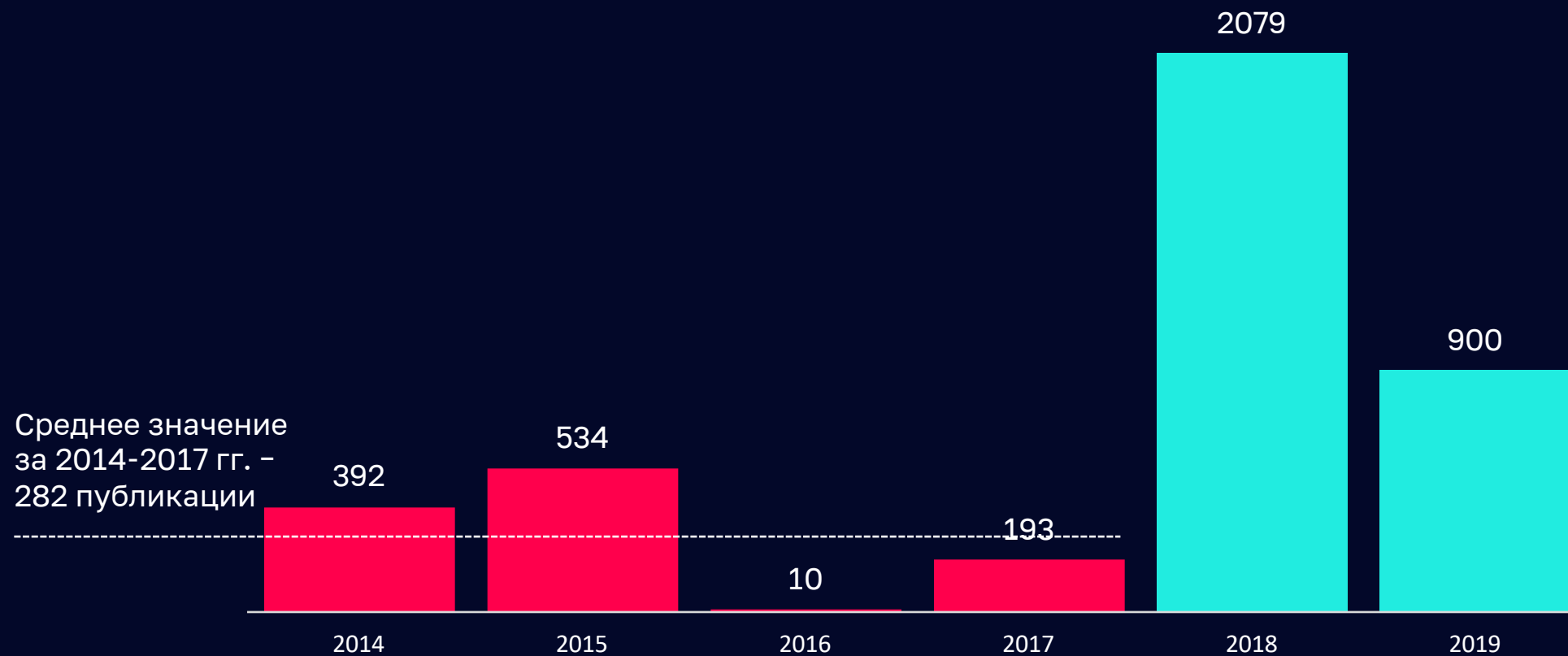


Заключение на исполнение бюджета

Освещение в СМИ публикации оперативных докладов за I полугодие



Заключение на проект бюджета



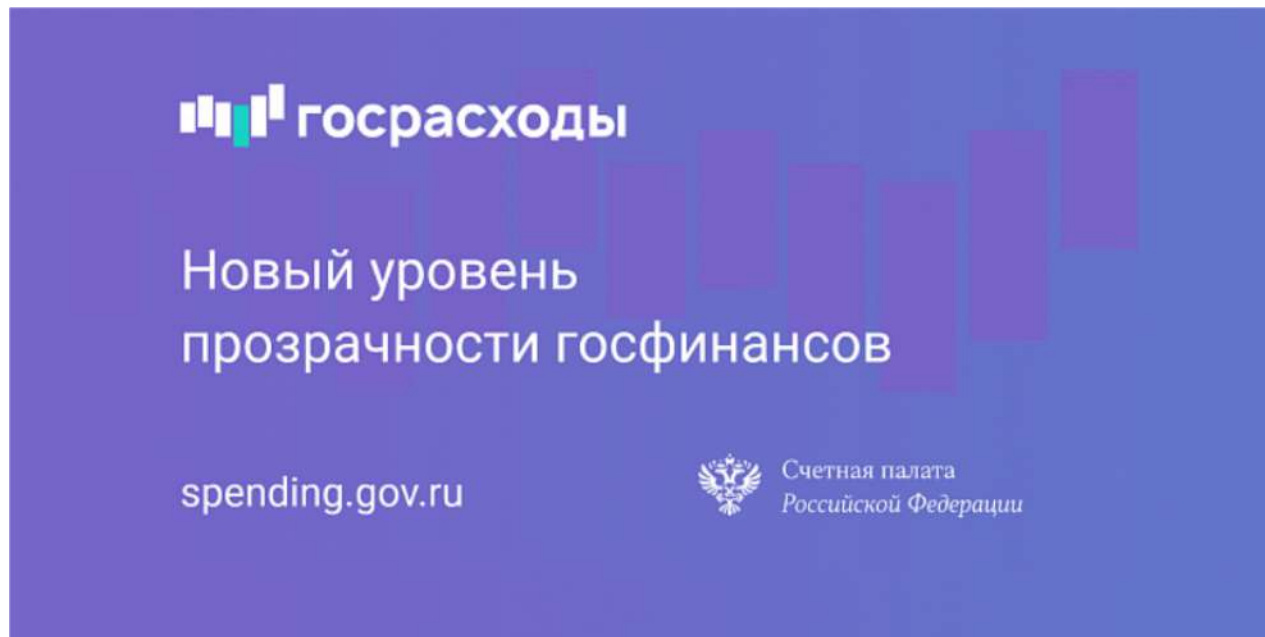
Портал «Госрасходы»

<https://spending.gov.ru/>

Запуск: ноябрь 2019 года

«Госрасходы» – инструмент общественного контроля поможет каждому узнать о том, куда идут налоги, на что государство тратит бюджетные средства и как реализуются национальные проекты. Главная цель проекта – дать интересующимся гражданам возможность изучить сферу госфинансов: от выделения бюджетных средств до результатов контрактов и конечных получателей.

Портал-агрегатор основан на открытых данных финансовых госорганов. Он содержит информацию о десятках миллионов государственных и муниципальных контрактов, сотнях тысяч госзаказчиков и субсидий, также доступны данные по национальным проектам и индикаторы контрактной системы.



+ КСО могут следить за расходованием средств органов власти региона, анализировать первичные и уже обработанные данные



Портал «Госрасходы»

госрасходы beta | Госконтракты | Субсидии | Нацпроекты | Аналитика | Разработчикам | О проекте

Главная / Аналитика

Аналитика

Индикаторы

Сумма контрактов по уровню власти

График | Таблица | Скачать

По годам: 2014, 2015, 2016, 2017, 2018

Рейтинги

Рейтинг изолированности

Скачать

Название	% внутренних контрактов
Чеченская республика	89,08%
Республика Татарстан	87,93%
Республика Дагестан	83,02%
Самарская область	80,16%

Динамика изолированности

Санкт-Петербург

госрасходы beta | Госконтракты | Субсидии | Нацпроекты | Аналитика | Разработчикам | О проекте

Главная / Субсидии

Поиск по субсидиям

субсидии | распределители | получатели

Всего

118 714 субсидии

189 распределителей

9 108 получателей

Общая сумма субсидий на 2019 год

9 546 558 млн Р

Крупнейшие соглашения о субсидиях

Размер субсидии: **211 059 028 000,00 Р**

Распределитель: **МИНИСТЕРСТВО ТРАНСПОРТА РОССИЙСКОЙ ФЕДЕРАЦИИ**

Получатель: **ГОСУДАРСТВЕННАЯ КОМПАНИЯ "РОССИЙСКИЕ АВТОМОБИЛЬНЫЕ ДОРОГИ"**

Уникальный реестровый номер: 102319PDA000

[Подробнее >](#)

Размер субсидии: **191 701 807 400,00 Р**

Распределитель: **МИНИСТЕРСТВО СТРОИТЕЛЬСТВА И ЖИЛИЩНО-КОММУНАЛЬНОГО ХОЗЯЙСТВА РОССИЙСКОЙ ФЕДЕРАЦИИ**

Получатель: **Государственная корпорация-Фонд содействия реформированию жилищно-коммунального хозяйства**

Уникальный реестровый номер: 06914803000

[Подробнее >](#)

Размер субсидии: **181 643 833 300,00 Р**

Распределитель: **ГОСУДАРСТВЕННАЯ КОРПОРАЦИЯ ПО АТОМНОЙ ЭНЕРГИИ "РОСАТОМ"**

Получатель: **Государственная корпорация по атомной энергии "Росатом"**

Уникальный реестровый номер: 725160003001

[Подробнее >](#)

Размер субсидии: **150 000 000 000,00 Р**

Распределитель: **МИНИСТЕРСТВО ФИНАНСОВ РОССИЙСКОЙ ФЕДЕРАЦИИ**

Получатель: **Государственная корпорация "Банк развития и внешнеэкономической деятельности (Внешэкономбанк)"**

Уникальный реестровый номер: 09216033001

[Подробнее >](#)

Размер субсидии: **119 610 000 000,00 Р**

Распределитель: **Министерство финансов Российской Федерации**

Получатель: **Правительство Москвы Департамент строительства города Москвы**

Уникальный реестровый номер: 09215035000

[Подробнее >](#)

База сайта содержит информацию по **118 714** субсидиям

[Подробнее >](#)

госрасходы beta | Госконтракты | Субсидии | Нацпроекты | Аналитика | Разработчикам | О проекте

Главная / Национальные проекты

Демография

Контрактов	10 111	Субсидий	1 061
ГРЭС	13	Получателей	636

Культура

Контрактов	1 107	Субсидий	390
ГРЭС	3	Получателей	288

Цифровая экономика

Контрактов	886	Субсидий	238
ГРЭС	27	Получателей	300

Образование

Контрактов	3 065	Субсидий	960
ГРЭС	12	Получателей	626

Жилье и городская среда

Контрактов	1 180	Субсидий	173
ГРЭС	1	Получателей	111

Экология

Контрактов	1 017	Субсидий	358
ГРЭС	13	Получателей	300

Производительность труда

Контрактов	560	Субсидий	86
ГРЭС	2	Получателей	70

Здравоохранение

Контрактов	9 295	Субсидий	902
ГРЭС	6	Получателей	437

Малое и среднее предпринимательство (МСП)

Контрактов	250	Субсидий	440
ГРЭС	3	Получателей	270

Безопасные и качественные автомобильные дороги

Контрактов	36	Субсидий	314
------------	----	----------	-----

Наука

Контрактов	36	Субсидий	314
------------	----	----------	-----

Международная кооперация и экспорт

Контрактов	36	Субсидий	314
------------	----	----------	-----



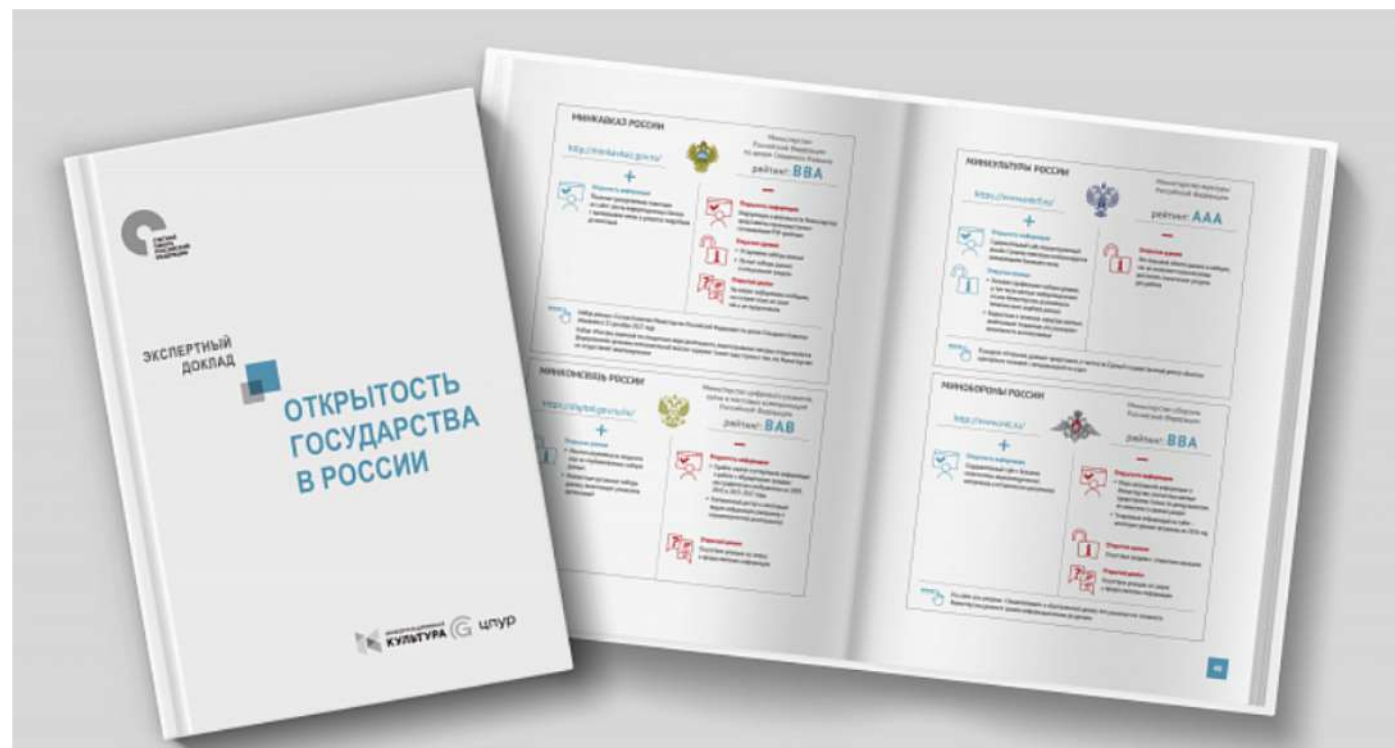
Рейтинг открытости

<http://ach.gov.ru/promo/open/>

Запуск: июнь 2019 года

Рейтинг открытости органов власти сформирован на основе исследования «Открытость государства в России». Рейтинг составлен по трем направлениям:

- Открытость информации
- Открытость данных
- Открытый диалог



- + Кроме ежегодной оценки Счетной палатой, представленная методика может быть инструментом самооценки любого госоргана.



Рейтинг открытости

Министерства	Службы	Госкорпорации	
НАИМЕНОВАНИЕ	ОТКРЫТОСТЬ ИНФОРМАЦИИ	ОТКРЫТЫЕ ДАННЫЕ	ОТКРЫТЫЙ ДИАЛОГ
Министерство внутренних дел РФ	A	A	A
Министерство культуры РФ	A	A	A
Министерство финансов РФ	A	A	A
Министерство энергетики РФ	A	A	A
Министерство РФ по развитию Дальнего Востока	A	A	B
Министерство здравоохранения РФ	A	A	B
Министерство промышленности и торговли РФ	A	A	B
Министерство сельского хозяйства РФ	A	A	B
Министерство строительства и жилищно-коммунального хозяйства РФ	A	A	B
Министерство труда и социальной защиты РФ	A	A	C
Министерство юстиции РФ	A	A	C
Министерство транспорта РФ	A	B	B
Министерство РФ по делам гражданской обороны, чрезвычайным ситуациям и ликвидации последствий стихийных бедствий	A	B	B
Министерство цифрового развития, связи и массовых коммуникаций РФ	B	A	B
Министерство природных ресурсов и экологии РФ	B	A	B
Министерство РФ по делам Северного Кавказа	B	B	A
Министерство экономического развития РФ	B	B	A
Министерство иностранных дел РФ	B	B	B
Министерство спорта РФ	B	B	B
Министерство просвещения РФ	B	C	A
Министерство обороны РФ	B	C	B
Министерство науки и высшего образования РФ	C	C	C

Государственная корпорация по космической деятельности «Роскосмос»

- | | |
|--|---|
| + | - |
| <p>Открытость информации</p> <ul style="list-style-type: none"> Информативный сайт, содержащий множество научно-просветительских материалов | <p>Открытость информации</p> <ul style="list-style-type: none"> Неудобный интерфейс сайта |
| <p>Открытые данные</p> <ul style="list-style-type: none"> Работающий Геопортал «Роскосмоса», который, среди прочего, публикует открытые данные в машиночитаемых форматах (XML). Предоставление геоданных по запросам (по отзывам представителей профессионального сообщества) | <p>Открытые данные</p> <ul style="list-style-type: none"> Слабо документированный Геопортал Дисфункциональная система выгрузки данных - для получения нужных данных необходимо обращаться к операторам системы |

Государственная корпорация по содействию разработке, производству и экспорту высокотехнологичной промышленной продукции «Ростех»

- | | |
|--|--|
| + | - |
| <p>Открытость информации</p> <ul style="list-style-type: none"> Публикация на сайте подробной информации о направлениях работы и стратегии деятельности Многочисленные конкурсы и публикация сообщений об этом на сайте | <p>Открытость информации</p> <ul style="list-style-type: none"> Отсутствие версии сайта для слабовидящих |
| | <p>Открытые данные</p> <ul style="list-style-type: none"> Отсутствие открытых данных на сайте - интерес могли бы представлять данные о конкурсах с региональной детализацией (с необходимым уровнем анонимизации и иными предосторожностями) |



Информпанель по незавершенному строительству

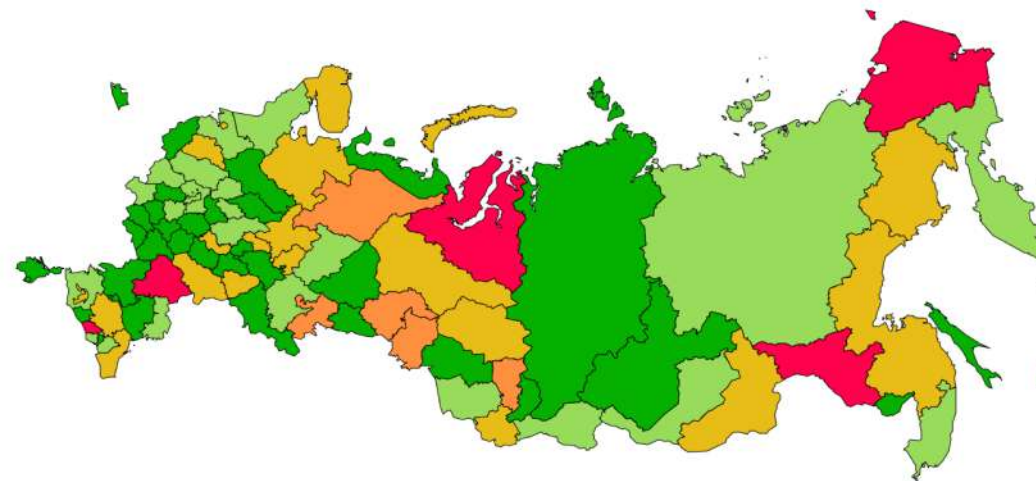
<https://ons.ach.gov.ru/>

Запуск: июль 2019 года

Счетная палата Российской Федерации ведет мониторинг ситуации в сфере незавершенного строительства. На основании открытой части данных бюджетной отчетности контрольное ведомство запустило специальную страницу, которая содержит информация о трех типах ОНС:

- объекты, строительство которых ведется в плановом порядке;
- «брошенные» объекты – это те, строительство которых приостановлено и (или) законсервировано;
- «долгострой» - это объекты, которые возводятся более пяти лет.

Последние два типа ОНС являются проблемными, им и посвящен анализ. Каждому региону и органу исполнительной власти была присвоена цветовая кодировка: объем вложений и количество объектов незавершенного строительства считались как базовые показатели (каждый равен 100%), а далее вычисляется процент «брошенных» объектов и «долгостроя».



+ Инструмент позволяет КСО выделить риски для своих субъектов, а также оценить динамику в сфере незавершенного строительства.



Информпанель по незавершенному строительству

Наименование региона	Объекты, строительство которых приостановлено и/или законсервировано, а также строительство которых ведется более 5 лет		Принимаемые меры по снижению объема и количества ОНС		
	Доля от общего количества объектов	Доля от общего объема вложений	Планы снижения ОНС по всем заинтересованным органам власти региона	Положение по учету ОНС в регионе	Ответственный орган власти в регионе по учету ОНС
	↑↓	↑↓	↑↓	↑↓	↑↓
Всего на региональном уровне	11,7%	32,8%			
Тамбовская область	4,9%	13,4%	есть	есть	есть
Республика Ингушетия	9,3%	6,6%	есть	есть	есть
Свердловская область	8,0%	8,8%	есть	есть	нет
Республика Калмыкия	8,4%	10,8%	есть	есть	нет
Карачаево-Черкесская Республика	4,0%	2,3%	есть	нет	есть
Ульяновская область	4,9%	14,1%	нет	есть	есть
Калужская область	6,1%	4,6%	есть	нет	нет
Воронежская область	6,5%	12,9%	есть	нет	нет
Республика Татарстан	1,3%	7,8%	нет	есть	нет
Оренбургская область	5,6%	9,3%	нет	есть	нет
Ростовская область	5,7%	14,1%	нет	есть	нет
Ненецкий АО	5,9%	16,5%	нет	есть	нет
Калининградская область	7,7%	14,8%	нет	есть	нет
Вологодская область	8,2%	7,0%	нет	есть	нет
Владимирская область	9,4%	9,3%	нет	есть	нет
Белгородская область	3,4%	4,7%	нет	нет	есть
Чувашская Республика	7,0%	15,8%	нет	нет	есть



Информпанель по мониторингу достижения наццелей

<https://ng.ach.gov.ru>

Запуск: февраль 2019 года

«Мониторинг достижения национальных целей» позволяет каждому гражданину отслеживать, как реализуются цели, которые Президент поставил перед Правительством в майском указе 2018 года.

На панели доступны ключевые показатели, их текущие и целевые значения, а также комментарии Счетной палаты к ним.

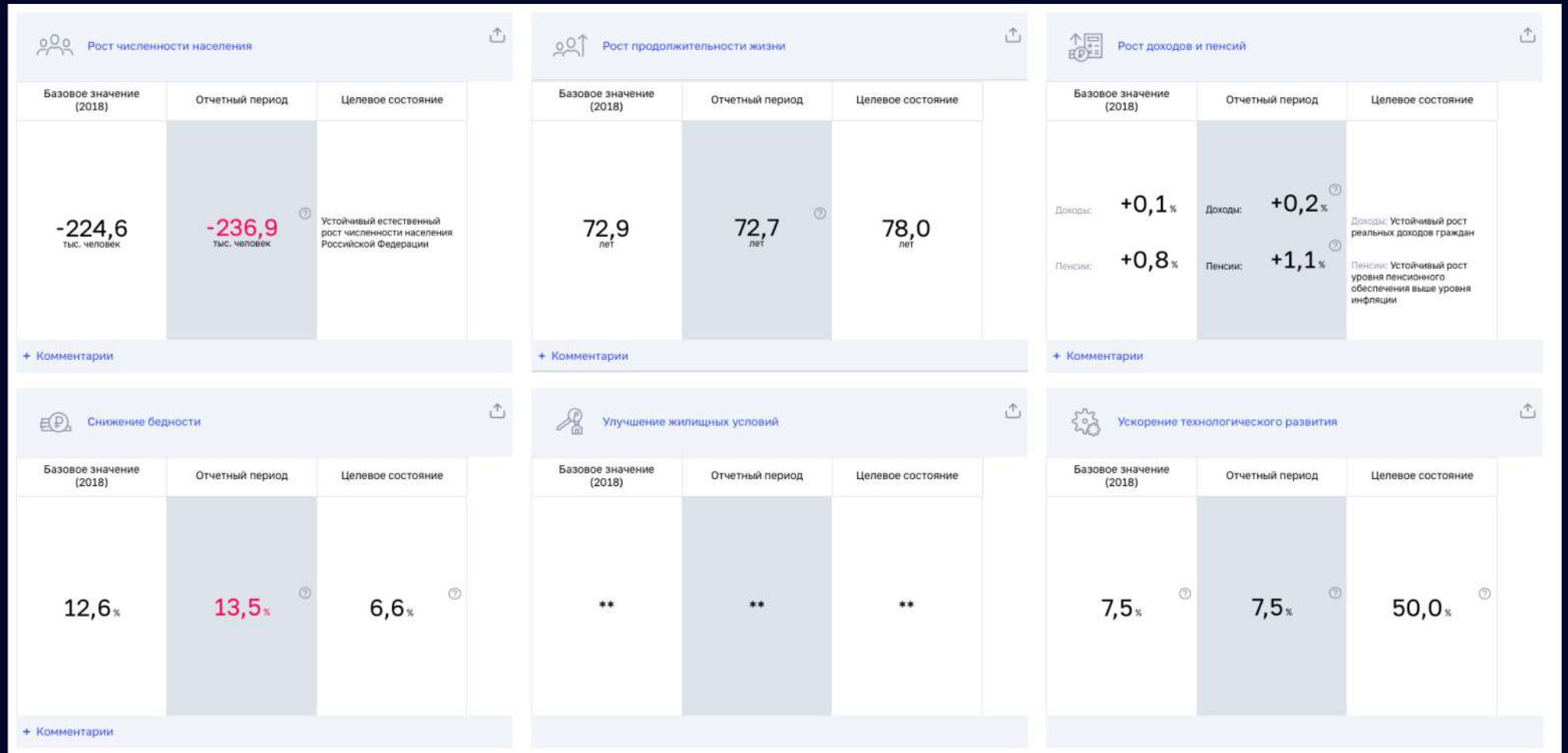
На панели собраны паспорта национальных проектов, данные о финансировании и показателях: как плановых, так и фактических. Информация обновляется периодически – все данные актуальные.



- + «Мониторинг» может быть полезен контрольно-счетным органам как инструмент отслеживания реализации майского указа на местах

Информпанель по мониторингу достижения наццелей

Подбор по наццели



Информпанель по мониторингу достижения наццелей

Подбор по нацпроекту

